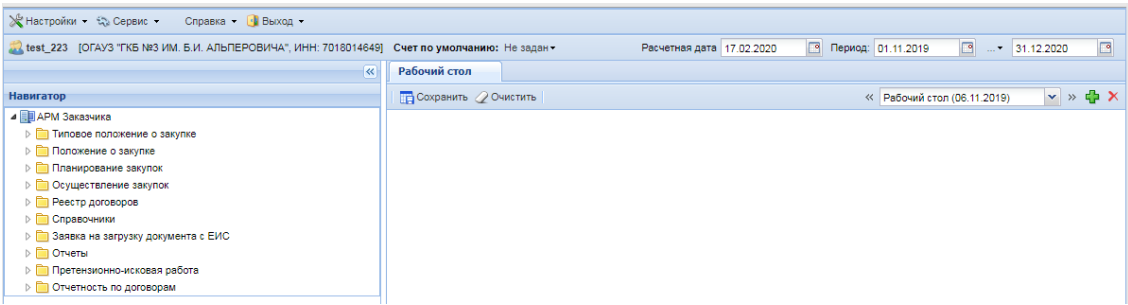
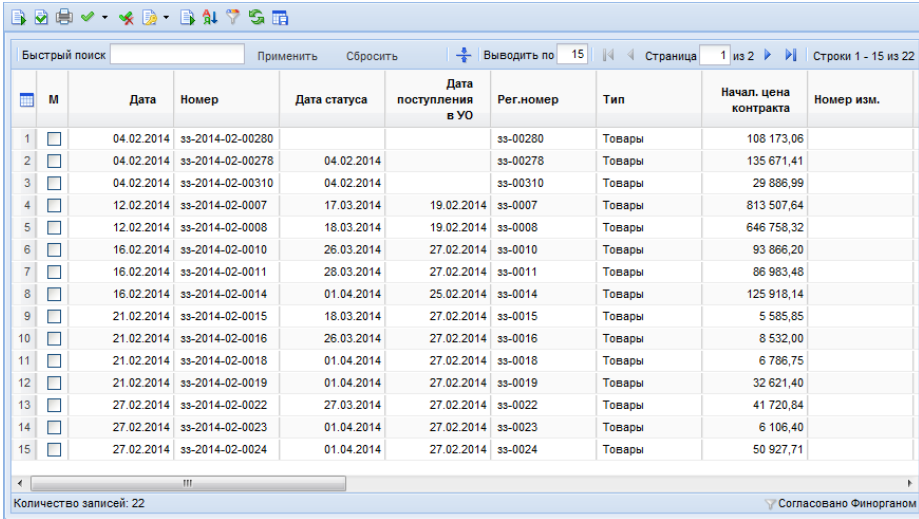
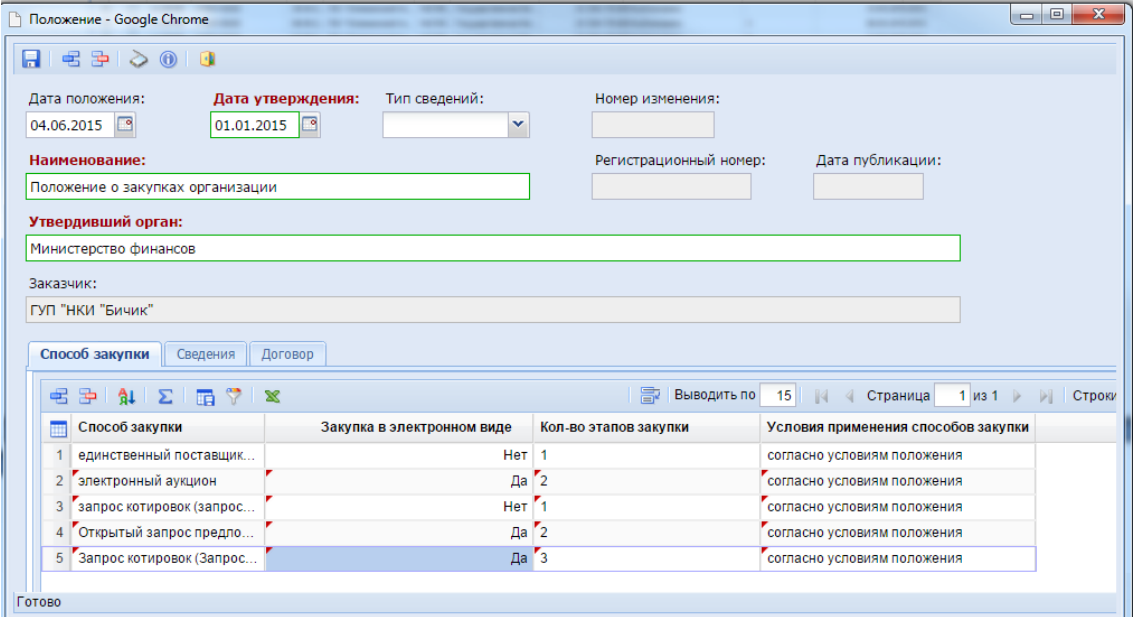
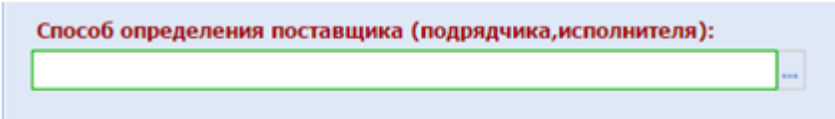
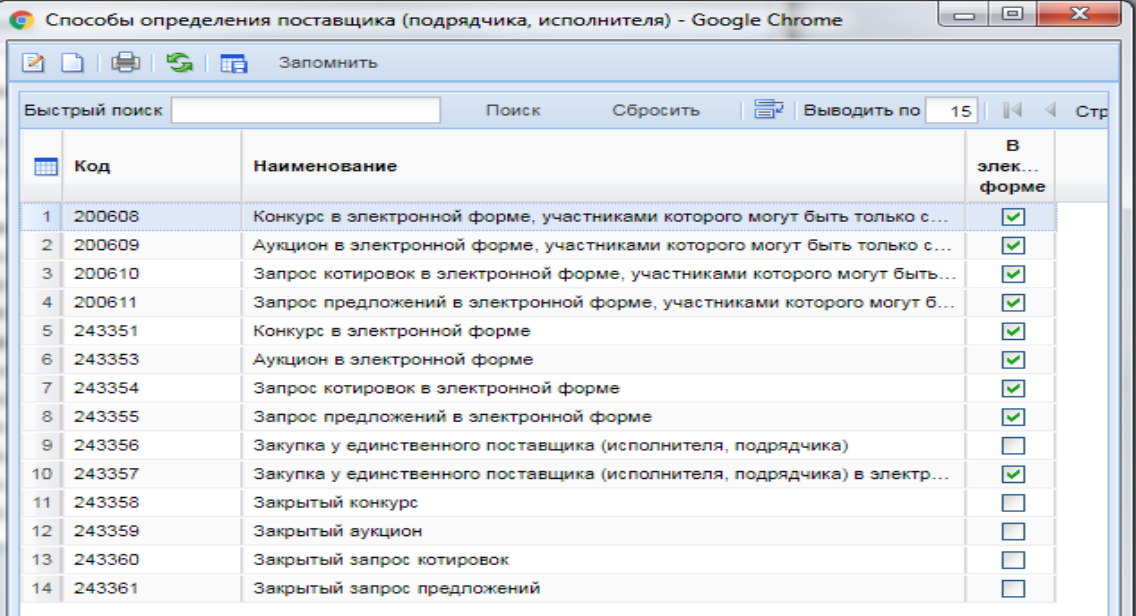
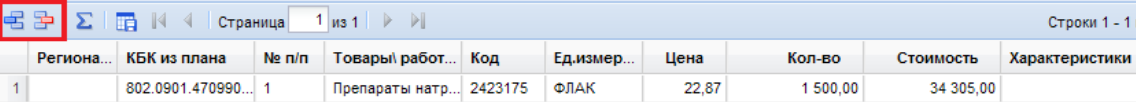




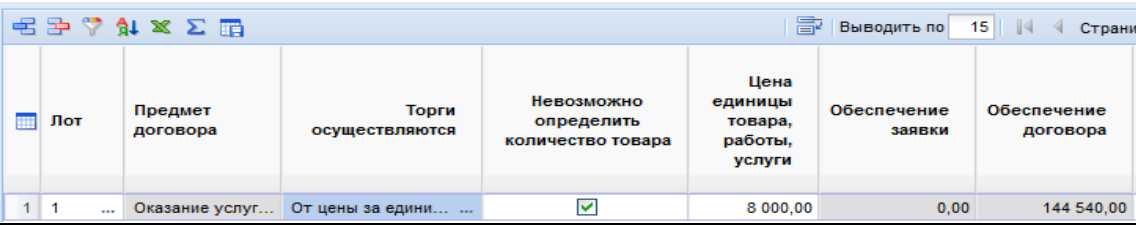

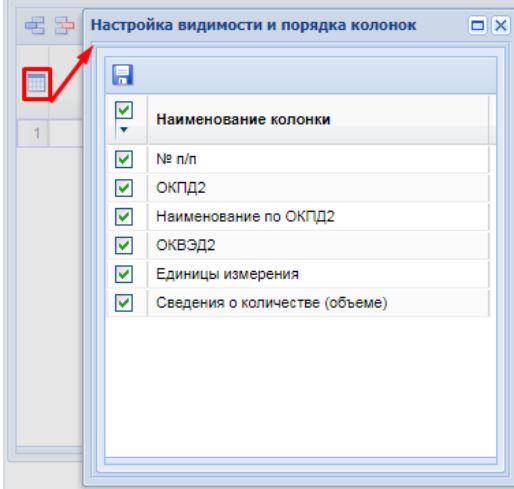

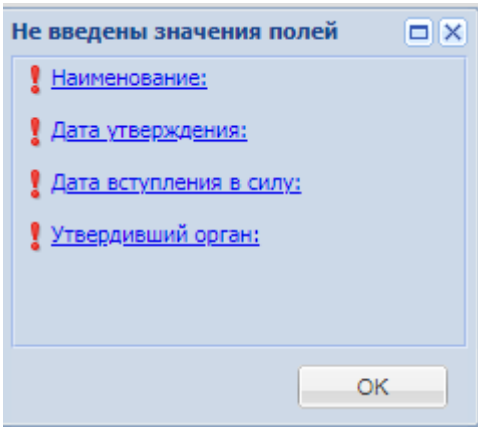


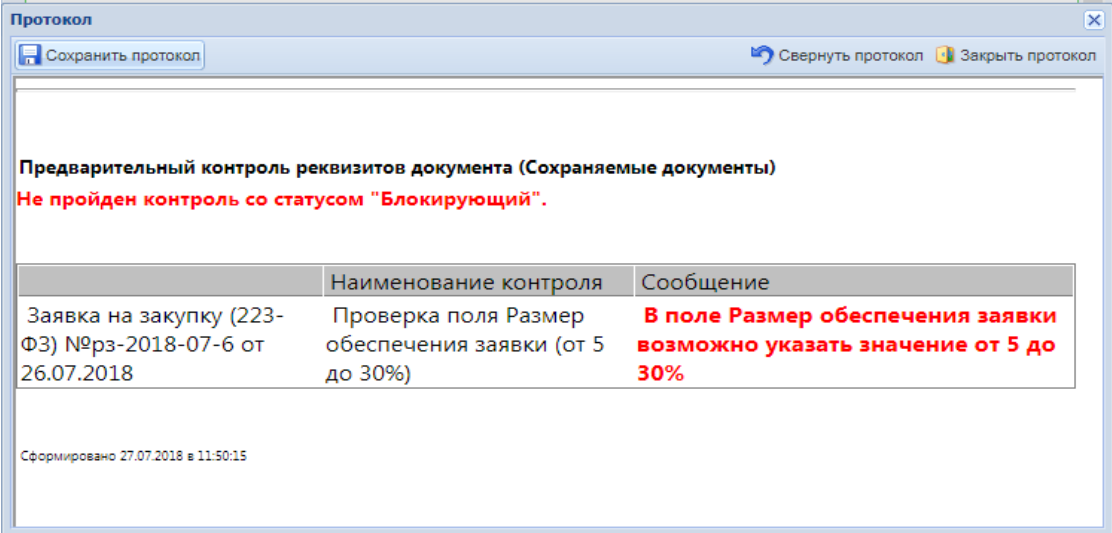
Элементы интерфейса Корпоративной информационной системы

Термины	Описание
<p>Навигатор</p>	<p>Древовидный список доступных пользователю документов, справочников, отчетов.</p>  <p>Навигатор открывается в случае успешной авторизации пользователя.</p>
<p>Список документов</p>	<p>Экранная форма, в которой отображается список документов какого-либо типа. В списке документов доступна сортировка и фильтрация содержимого списка.</p>  <p>В верхней части списка документов отображается панель инструментов. Набор доступных инструментов зависит от типа документа и от роли пользователя в КИС.</p>

Термины	Описание
<p>Режим редактирования</p>	<p>Экранная форма, в которой доступны элементы управления для ввода реквизитов редактируемого документа.</p>  <p>В верхней части окна редактирования отображается панель инструментов. Набор доступных инструментов зависит от типа документа и от роли пользователя в КИС.</p>
<p>Элемент управления «Справочник»</p>	<p>В формах редактирования многих документов встречается элемент управления типа «Справочник»:</p>  <p>... - кнопка вызова справочника</p> <p>Окно справочника вызывается по щелчку на кнопке в правой части элемента ... либо по нажатию [Enter] (при фокусе ввода), в котором и осуществляется выбор нужного значения.</p>

Термины	Описание
	 <p>Если пользователю по введенному фильтрующему значению либо в соответствии с настройками доступа доступно только одно значение справочника, то оно будет выбрано автоматически и окно выбора закроется.</p>
<p>Элемент управления «Грид» (табличная часть)</p>	<p>В формах редактирования многих документов встречается элемент управления типа «Грид»:</p>  <p>Кнопки для добавления и удаления строк грида расположены на панели инструментов (изображены на рисунке), сверху табличной части документа. Ячейки табличной части могут быть одного из 4-х типов: произвольное текстовое значение, дата, число либо текстовая ячейка для справочных значений. В ячейки дат и чисел допускается ввод только цифр и соответствующих разделителей. Текстовая ячейка для справочных значений вызывается по щелчку на кнопке в правой части элемента  либо по нажатию [Enter] (при фокусе ввода), в котором и осуществляется выбор нужного значения.</p>
<p>[Добавить строку]</p> 	<p>Добавляет строку в грид</p>
<p>[Удалить строку]</p> 	<p>Удаляет выделенную строку грида</p>
<p>[Включить перенос по словам]</p> 	






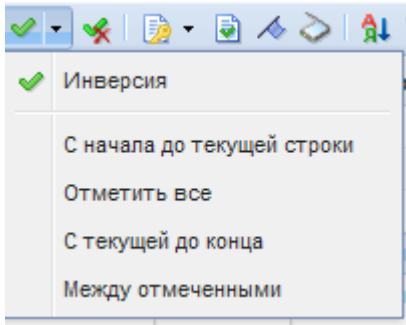
Термины	Описание																
	<p style="text-align: center;">изменяет:</p> <table border="1" data-bbox="352 266 1501 504"> <thead> <tr> <th data-bbox="352 266 384 383">№</th> <th data-bbox="384 266 475 383">Лот</th> <th data-bbox="475 266 639 383">Предмет договора</th> <th data-bbox="639 266 839 383">Торги осуществляются</th> <th data-bbox="839 266 1046 383">Невозможно определить количество товара</th> <th data-bbox="1046 266 1177 383">Цена единицы товара, работы, услуги</th> <th data-bbox="1177 266 1337 383">Обеспечение заявки</th> <th data-bbox="1337 266 1501 383">Обеспечение договора</th> </tr> </thead> <tbody> <tr> <td data-bbox="352 383 384 504">1</td> <td data-bbox="384 383 475 504">1</td> <td data-bbox="475 383 639 504">Оказание услуг по вооруженной охране объектов ОГАУЗ «Копашевская РБ» в 2021 - 2022 году</td> <td data-bbox="639 383 839 504">От цены за единицу продукции</td> <td data-bbox="839 383 1046 504" style="text-align: center;">☑</td> <td data-bbox="1046 383 1177 504" style="text-align: right;">8 000,00</td> <td data-bbox="1177 383 1337 504" style="text-align: right;">0,00</td> <td data-bbox="1337 383 1501 504" style="text-align: right;">144 540,00</td> </tr> </tbody> </table>	№	Лот	Предмет договора	Торги осуществляются	Невозможно определить количество товара	Цена единицы товара, работы, услуги	Обеспечение заявки	Обеспечение договора	1	1	Оказание услуг по вооруженной охране объектов ОГАУЗ «Копашевская РБ» в 2021 - 2022 году	От цены за единицу продукции	☑	8 000,00	0,00	144 540,00
№	Лот	Предмет договора	Торги осуществляются	Невозможно определить количество товара	Цена единицы товара, работы, услуги	Обеспечение заявки	Обеспечение договора										
1	1	Оказание услуг по вооруженной охране объектов ОГАУЗ «Копашевская РБ» в 2021 - 2022 году	От цены за единицу продукции	☑	8 000,00	0,00	144 540,00										
Прочие элементы управления	<p>В формах редактирования также встречаются элементы управления для ввода произвольных текстовых значений, дат, сумм. При наведении курсора мыши на элемент управления в большинстве случаев отображается всплывающая подсказка.</p>																
<p>[Настройка видимости и порядка колонок]</p> 	 <p>Системой предусмотрена возможность редактировать отображение столбцов в гриде. Для этого необходимо нажать на кнопку [Настройка видимости и порядка колонок], выделить/удалить флаг необходимого значения и нажать  [Сохранить].</p>																
Контроль при сохранении	<p>При сохранении документов осуществляется контроль за полнотой заполненных сведений (элементы управления таких реквизитов выделены зеленой рамкой, наименования – красным).</p>  <p>Далее Система осуществляет контроль на предмет правильности заполнения необходимых реквизитов</p>																



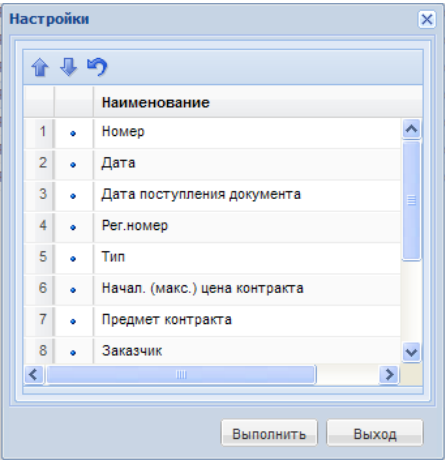

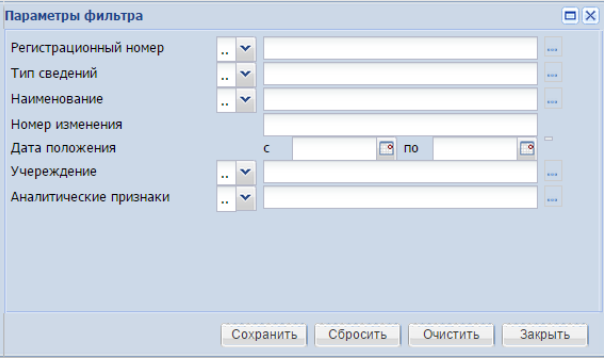



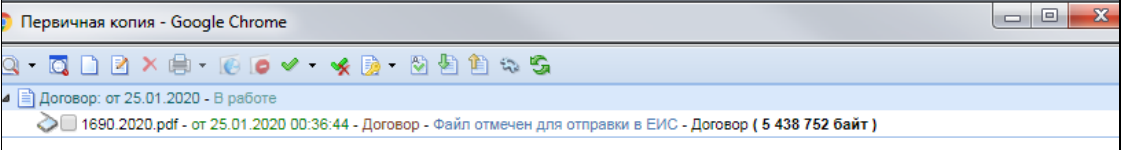
Термины	Описание
	

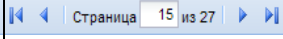
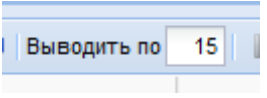
Описание стандартных кнопок панели инструментов списка



Рисунок 1. Панель инструментов списка, стандартные кнопки

Кнопка	Описание
[Редактировать] 	Вызывает окно редактирования документа, расположенного в выделенной строке списка документов
[Создать...] 	Вызывает окно создания нового документа
[Удалить] 	Удаляет выделенные или отмеченные документы
[Отчет по смене состояний] 	Отправляет документы в ЕИС и на ЭП. Позволяет посмотреть историю отправки документа в ЕИС и на ЭП.
[Инверсия] 	Делает неотмеченные документы отмеченными и наоборот 





Кнопка	Описание
[Разметить все] 	Снимает отметку со всех документов
[Сортировка] 	Позволяет настроить сложную сортировку списка 
[Автофильтр] 	Позволяет настроить фильтрацию списка по произвольным значениям 
[Обновить] 	Вызывает обновление списка документов из базы.
[Сохранить состояние списка] 	Сохраняет настройки порядка и ширины колонок
[Прикрепленные файлы] 	Открывает окно работы с прикрепленными файлами. 

Кнопка	Описание
«На первую страницу» «На предыдущую страницу» «На следующую страницу» «На следующую страницу»	Кнопки постраничной навигации служат для переключения между страницами длинных многостраничных списков. <i>Количество элементов в списке документов настраивается по кнопке [Настройка] в Навигаторе.</i>
	
	Количество выводимых позиций из списка документов в открытой вкладке. Данное значение подлежит корректировке.

Описание стандартных кнопок панели инструментов редактирования

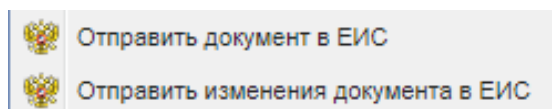


Рисунок 2. Панель инструментов редактирования, стандартные кнопки

Кнопка	Описание
[Сохранить] 	Сохраняет документ с контролем
[Сообщения по текущему документу] 	Предназначено для заметок и обмена комментариями в рамках каждой закупки
[Связи документа] 	Позволяет посмотреть документы и события по каждой закупке
[Выход] 	Закрывает окно без сохранения изменений

Описание кнопок для отправки документов в ЕИС

Для отправки документов в ЕИС КИС предусматривает следующие варианты кнопок:



Кнопка **[Отправить документ в ЕИС]** предназначена для отправки документа в ЕИС.

Кнопка **[Отправить изменения документа в ЕИС]** используется для отправки в ЕИС измененной редакции документа.

Описание кнопок для отправки документов на ЭП

Для отправки документа на ЭП используется кнопка **[Отправить документ на ЭП]**.

Кнопка **[Журнал отправки документа на ЭП]** предназначен для просмотра истории отправки документа на ЭП.

Отправить документ на ЭП

Журнал отправки документа на ЭП